

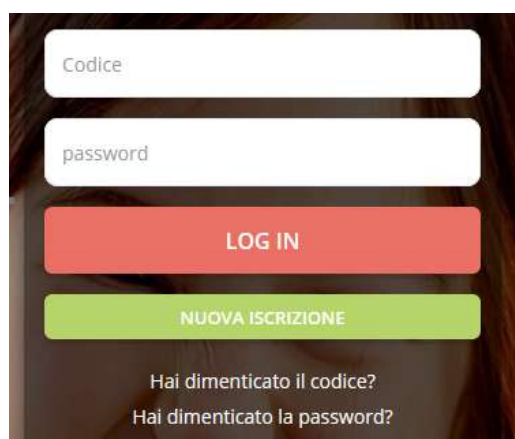
Iscrizione al portale genitori

Le iscrizioni alla Refezione Scolastica si effettuano ONLINE direttamente dal portale Etica Soluzioni tramite il link <https://www1.eticasoluzioni.com/bellinzagolombardoportalegen> o accedendo al sito del Comune di Bellinzago Lombardo (www.comune.bellinzagolombardo.mi.it), nella sezione "Ufficio Scuola", cliccando su "**PORTALE MENSA ONLINE**".

Come si effettua l'iscrizione?

Chi iscrive per la prima volta un alunno (non è un utente già codificato) dovrà cliccare sul bottone evidenziato in verde "Nuova Iscrizione" e seguire le istruzioni a video.

Una volta terminata l'iscrizione, sarà scaricabile un documento che riporterà codici e le credenziali da utilizzare per accedere al Portale Genitori o all'applicazione "ComunicApp" scaricabile sul proprio smartphone.



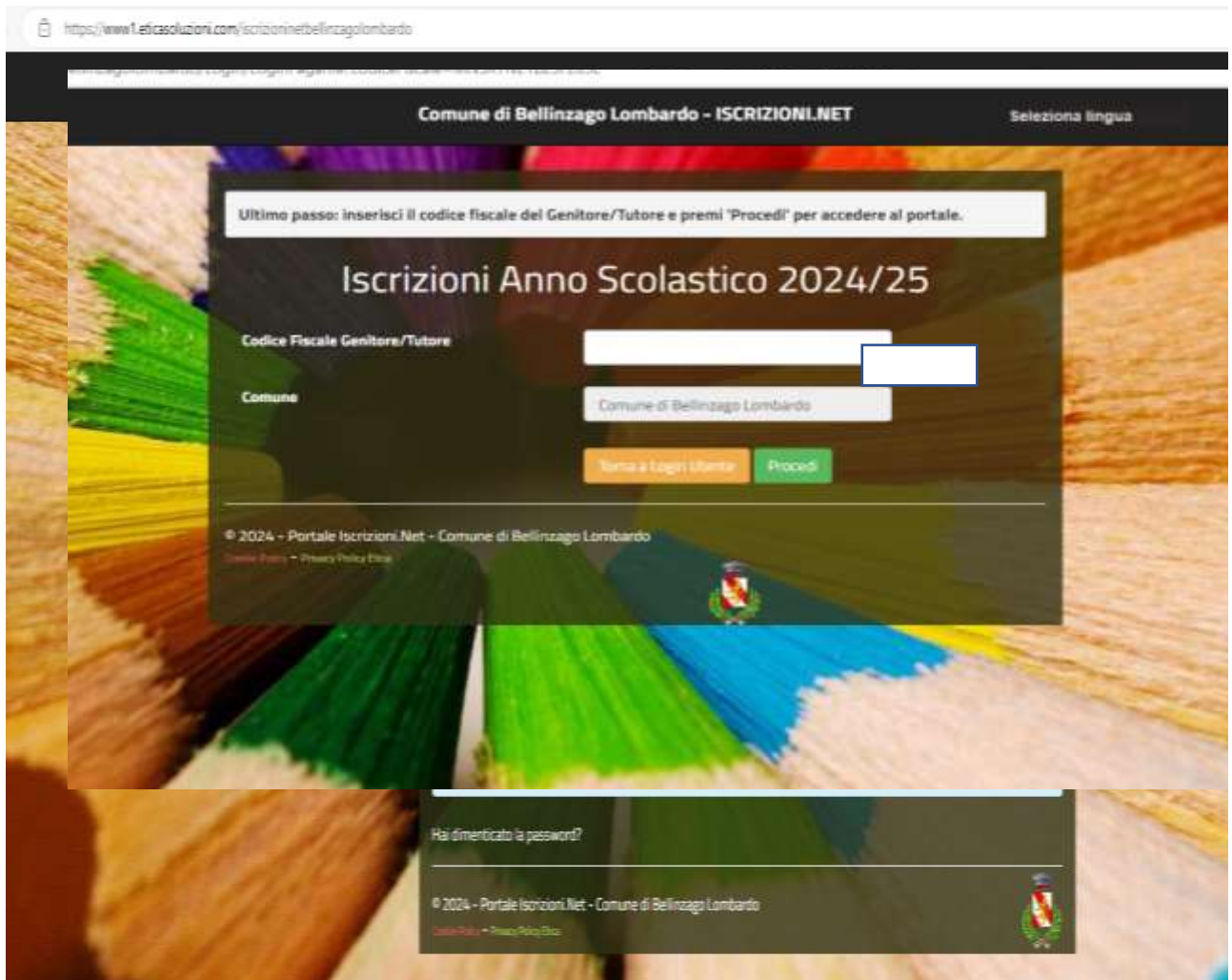
The image shows a digital interface for user authentication. It features two white input fields: the top one is labeled 'Codice' and the bottom one is labeled 'password'. Below these fields are two prominent buttons: a red one labeled 'LOG IN' and a green one labeled 'NUOVA ISCRIZIONE'. At the bottom of the interface, there are two small text links: 'Hai dimenticato il codice?' and 'Hai dimenticato la password?'.

Devo allegare la certificazione ISEE e, nel caso di richiesta di Dieta Speciale, la certificazione medica?

- Sì, chiunque intenda usufruire di una tariffa agevolata deve **OBBLIGATORIAMENTE** allegare copia della certificazione ISEE in corso di validità e modulo compilato e sottoscritto di richiesta riduzione del buono pasto;
- anche in caso si richiasta di Dieta Speciale è **NECESSARIO** allegare modulo compilato e sottoscritto di richiesta e copia della Certificazione Medica (in caso di motivi di salute) per motivazione etico/religiosa e sufficiente la richiesta.

Le certificazioni vanno allegare al modulo di iscrizione online seguendo le istruzioni a video.

INSERIRE CODICE ALUNNO E CLICCARE SONO UN NUOVO ISCRITTO



INSERIRE IL CODICE FISCALE DEL GENITORE E CLICCARE SU PROCEDI



IN CASO DI FRATELLO/SORELLA MAGGIORE GIÀ ISCRITTO AL SERVIZIO COMPARIRE LA SEGUENTE DICITURA, ENTRARE CON LE CREDENZIALI GIÀ IN USO E SEGUIRE LA PROCEDURA INDICATA



PROCEDERE CON L'ISCRIZIONE

Autodichiarazione ISEE

ATTENZIONE! Nel caso di compilazione dei valori sottostanti (per l'accesso alle Tariffe ridotte), è necessario allegare **OBBLIGATORIAMENTE** la certificazione ISEE in corso di validità e il modulo di richiesta compilato e sottoscritto scaricabile al seguente link: <https://comune.bellinzago lombardo.mi.it/1-comune-informa/istruzione-scolastica/>

La spunta andrà ad abilitare i campi ISEE. Non abilitando i campi, verranno impostati i valori di default.

ISEE (ad esempio: 1500,95)* Scadenza ISEE*

Selezionare i file da allegare al modulo di iscrizione (la dimensione massima per ogni file è di 5MB. I formati accettati sono: PDF, JPG, PNG)

Nessun file scelto

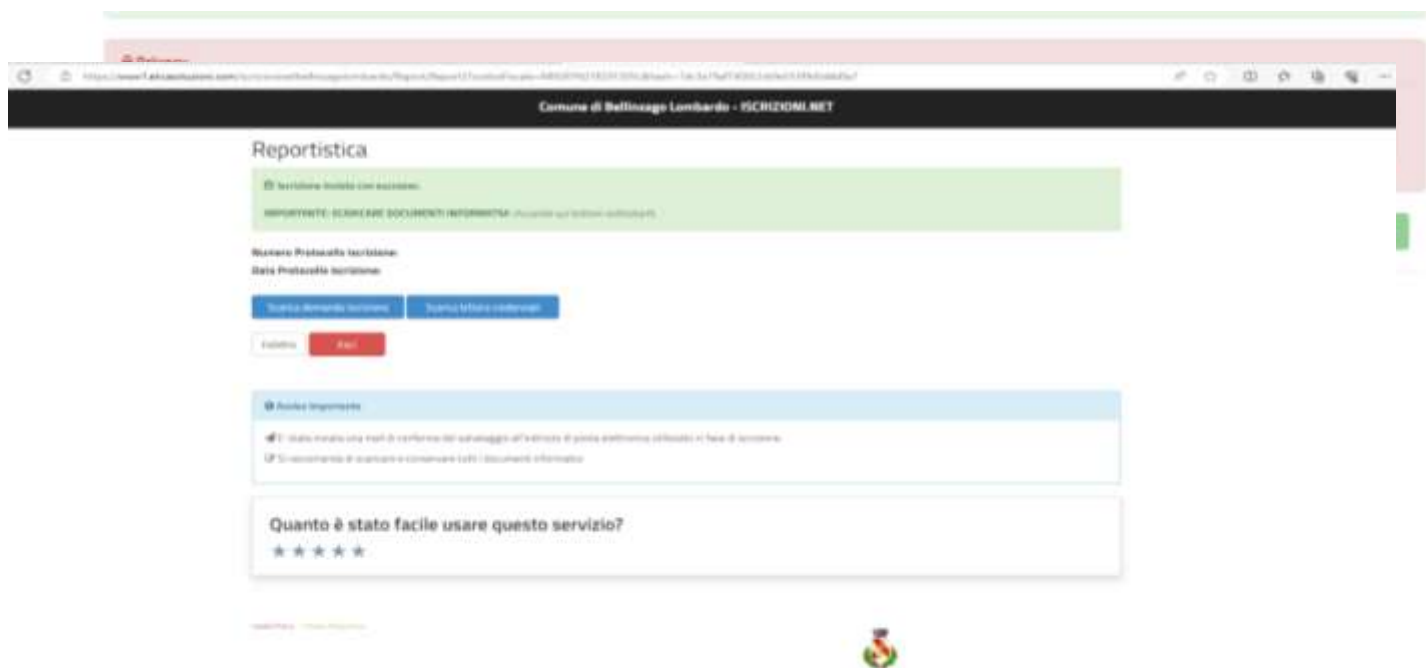
Dopo aver selezionato il file, premere il bottone 'Carica file' per ultimare l'operazione.

Scuola e Classe

Scuola*

Classe*

ATTENZIONE dopo il salvataggio **scaricare e conservare** obbligatoriamente i documenti riepilogativi **DISATTIVANDO** eventuali blocchi pop-up.



SE LA PROCEDURA È STATA ESEGUITA CORRETTAMENTE COMPARIRÀ LA SEGUENTE SCHERMATA
RICEVERETE UNA MAIL DI CONFERMA